



EMOCIÓN

LÁTEX INTERIOR MATE Y SATINADO

- EXCLUSIVA FRAGANCIA
- MUY BUEN PODER CUBRITIVO
- LAVABLE



COLORES SUGERIDOS



R094-5




S074-5



S057-3



POMELO
60 ML MARRÓN 112 - 60 ML NARANJA 110



ÁMBAR
30 ML OCRE 103 - 30 ML MARRÓN 112



S070-2



R096-3




N207-2



G138-6



LIMA
90 ML AMARILLO 101 - 30 ML AZUL 106



SAVIA
30 ML OCRE 103 - 15 ML VERDE CLARO 104




CELESTIAL
90 ML AZUL 106 - 30 ML NEGRO 109



B125-6



B129-4



V114-4



PLATA
60 ML NEGRO 109



N199-4



N180-6



Presentaciones: 1, 4, 10, 20 Lts. *Fórmulas con base de 4 Lts. de blanco.

Disponibles en blanco y en bases de Sistema Tintométrico Sitio Color, en acabado mate y satinado. Puede utilizarse Colorín Colorante Universal (hasta 60 ml por litro).

El color de referencia es a modo representativo, considerado una simulación con respecto a la pintura preparada. La tecnología empleada en el sistema de impresión fue seleccionada para lograr la mejor reproducción del color. Se pueden visualizar leves desviaciones que dependerán también de la textura, tamaño, iluminación y otras características de la superficie a aplicar, por lo cual se puede garantizar su aproximación, pero no así su exactitud.



APLICACIÓN
Pincel, rodillo, soplete con y sin aire (airless).



SECADO
Al tacto: 1 hora.
Entre manos: 3 horas.
Final: 4 horas.



DILUCIÓN
Agua (máx. 5%).



RENDIMIENTO
12mts² por litro y por mano.
Se recomienda dar como mínimo 2 manos.





EMOCIÓN COLORES

LÁTEX INTERIOR EXTERIOR

- ▶ MÁXIMA RESISTENCIA A LA INTEMPERIE
- ▶ MUY BUEN PODER CUBRITIVO
- ▶ LAVABLE



COLORES LISTOS PARA USAR



ROJO PICANTE



AMARILLO INCIENSO



NARANJA FRESCA



AMARILLO LIMONERO



ROSA MERENGUE



BEIGE CANELA



BEIGE LINO



GRIS CENIZA



GRIS MUSGO



TURQUESA MAREA



VERDE PINO



VERDE JARDÍN




AZUL ROCÍO



VIOLETA IRIS



NEGRO CUERO



BLANCO ALGODÓN



Presentaciones: Blanco y bases de Sistema Tintométrico: 1, 4, 10 y 20 Lts. Colores: 1 y 4 Lts.

Disponible en blanco, en una amplia variedad de colores listos para usar que pueden mezclarse entre sí, y en bases de Sistema Tintométrico Sitio Color. Para el blanco, puede utilizarse Colorin Colorante Universal (hasta 30 ml por litro). No se recomienda el uso de colorantes amarillo, naranja y bermellón para uso exterior:

El color de referencia es a modo representativo, considerado una simulación con respecto a la pintura preparada. La tecnología empleada en el sistema de impresión fue seleccionada para lograr la mejor reproducción del color. Se pueden visualizar leves desviaciones que dependerán también de la textura, tamaño, iluminación y otras características de la superficie a aplicar, por lo cual se puede garantizar su aproximación, pero no así su exactitud.



APLICACIÓN
Pincel, rodillo, soplete con y sin aire (airless).



SECADO
Al tacto: 1 hora.
Entre manos: 4 horas.



DILUCIÓN
Agua (máx. 10 %).



RENDIMIENTO
12 a 14 mts² por litro y por mano.
Se recomienda dar de 2 a 3 manos.

